

DISEÑAR O REINVENTAR TU HOMESCHOOL

GUÍA PASO A PASO

CUADERNO DE TRABAJO



IES SMART

INTRODUCCIÓN

Este cuaderno de trabajo se ha creado con el objetivo de brindarte la información necesaria para que puedas diseñar o rediseñar tu Homeschool. Está basado en la Guía paso a paso para rediseñar tu Homeschool que encuentras en el siguiente enlace: <https://journal.iesmartedu.com/homeschooling/diseña-tu-homeschool-paso-a-paso/>

Te animamos a que tomes acción de inmediato y que vayas realizando junto a nosotros cada uno de los ejercicios que te proponemos. Si llevas haciendo Homeschooling hace tiempo y quieres actualizarte, si estás iniciando a hacer Homeschool y buscas rutas y herramientas, si estás contemplando la opción de hacer Homeschool y aún no has logrado decidir, estos ejercicios te ayudarán a encontrar criterios para tomar las mejores decisiones.

“En la familia las cosas se aprenden de un modo bastante distinto a como luego tiene lugar el aprendizaje escolar: el clima familiar está recalentado de afectividad, apenas existen barreras distanciadoras entre los parientes que conviven juntos y la enseñanza se apoya más en el contagio y en la seducción que en lecciones objetivamente estructuradas”
(Fernando Sabater, El valor de educar).

LA AGENDA

1

IKIGAI, TU PROPÓSITO COMO
EDUCADOR EN CASA

2

NUESTRAS METAS
EDUCATIVAS

3

DEFINIENDO TU PROPIO
ENFOQUE

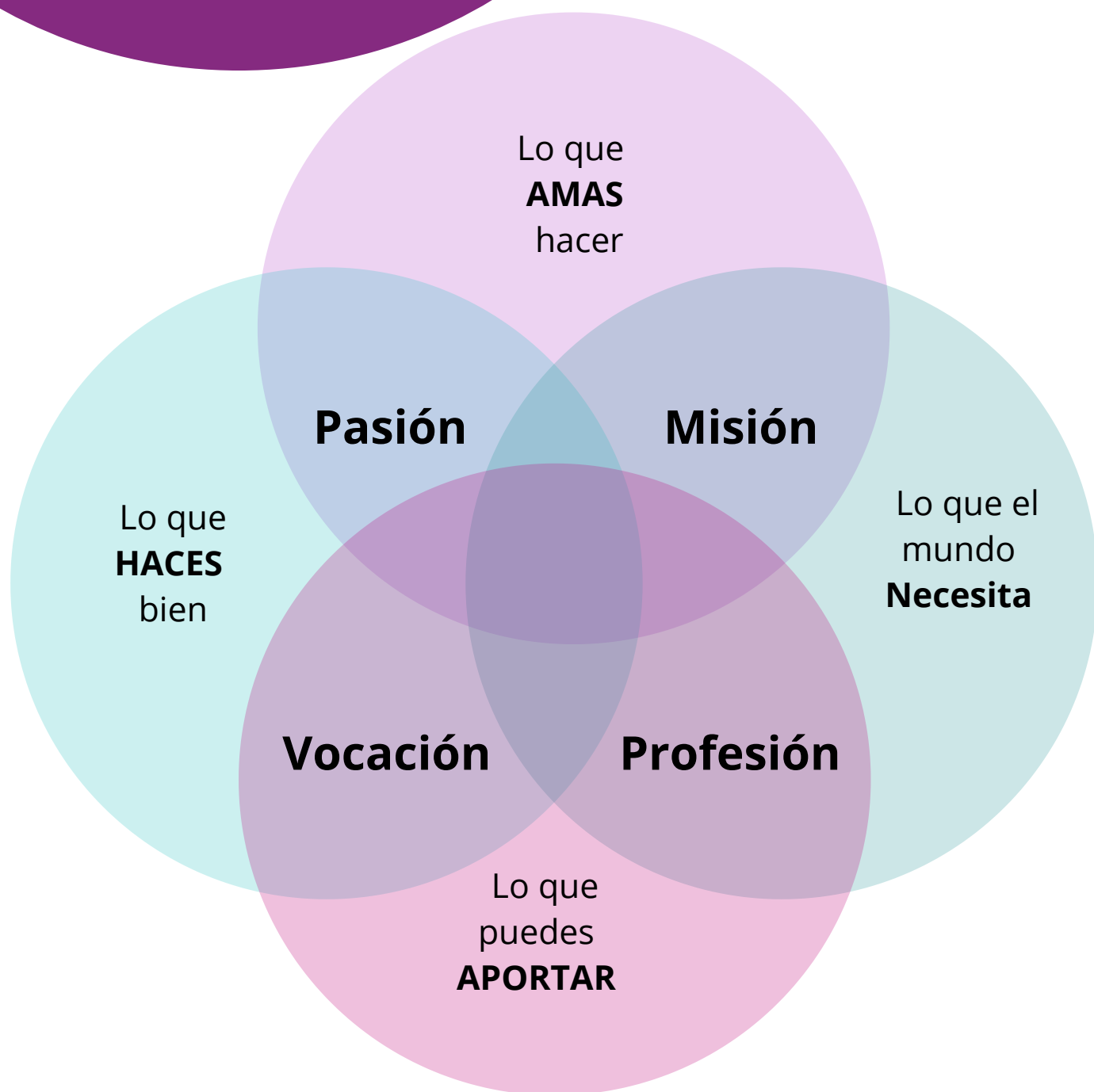
4

DISEÑANDO UN PLAN

1

IKIGAI, TU PROPÓSITO

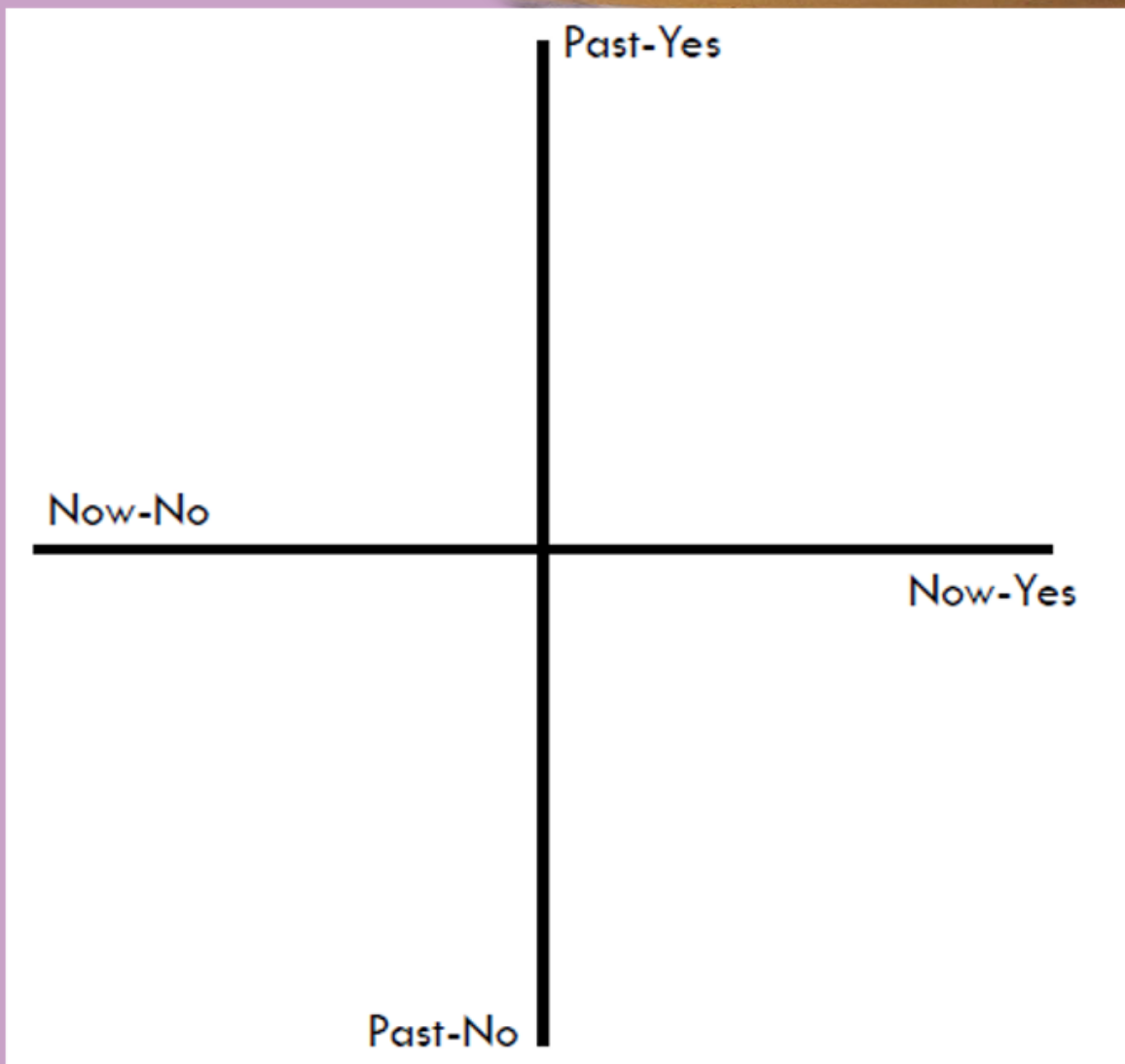
Razón de ser Educador en Casa



2

NUESTRAS METAS EDUCATIVAS

FORESIGHTING=
PENSAMIENTO
ORIENTADO A
FUTURO



2

NUESTRAS METAS EDUCATIVAS

APRENDER A SER



APRENDER A CONOCER



APRENDER A HACER



APRENDER A CONVIVIR



3

DEFINIENDO TU PROPIO ENFOQUE

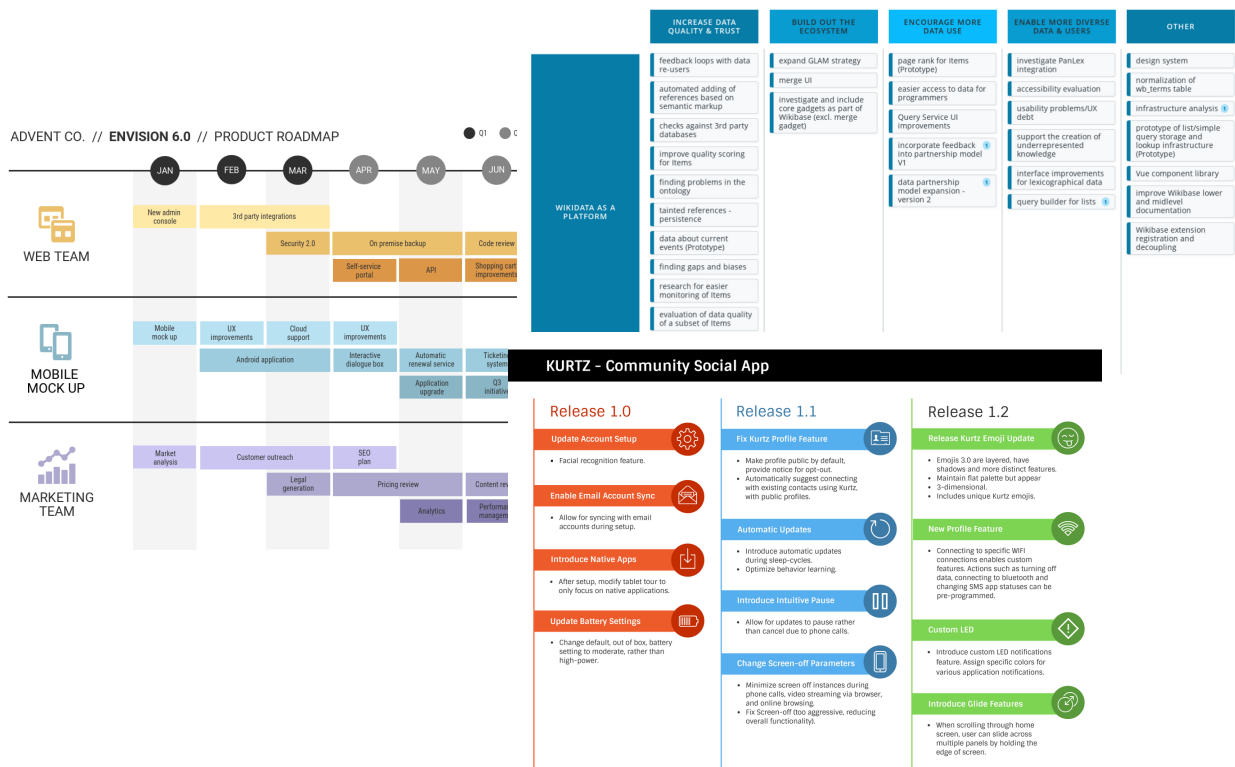
En la guía te compartimos un recurso para cada uno de los métodos y una plantilla para compararlos. Te sugerimos que la descargues y que analices cada método/enfoque a partir de los siguientes criterios:

1. FILOSOFÍA/IDEOLOGÍA DEL MÉTODO	Principios, fundamentos
2. ROL DEL EDUCADOR(A)	Transmisor, facilitador, mentor
3. ROL DEL NIÑO/NIÑA/JOVEN	Activo, independiente, pasivo
4. QUÉ SE ENSEÑA	Contenidos, competencias
5. CÓMO SE ENSEÑA	con un método, por proyectos...
6. CUÁNDO SE ENSEÑA	En horarios específicos, todo el tiempo
7. DÓNDE SE ENSEÑA	En la casa, en todos los lugares...
8. CON QUÉ RECURSOS SE ENSEÑA	Textos, la vida...
9. VENTAJAS PARA MI FAMILIA	Me ayuda en..., suple...
10. DESVENTAJAS PARA MI FAMILIA	Exceso de tiempo, cambiar ship...
11. RETOS	Qué desafíos te impone a ti
12. POSIBLES VARIANTES	¿Qué tal si? ¿Por qué no?
13. CONDICIONES PARA USARLO	Lo usaría si.....

4

DISEÑANDO TU PLAN

La herramienta de Roadmap es una herramienta de planificación, conformada por objetivos generales y específicos, a ser cumplidos en el corto, mediano y largo plazo que pueden estar organizados en hitos o milestones y su principal utilidad es establecer nuestro estado actual y lo que vamos a hacer para llegar a un estado futuro.



Si quieres conocer una herramienta para elaborar tus roadmaps puedes ver el siguiente enlace: <https://youtu.be/w1j8RhYKR1o>

5

MANTENERTE CREATIV@ Y MOTIVAD@

Una de las claves más importantes para innovar como tu lo estás haciendo y como tus hij@s lo hacen o lo harán, es mantenerse rodeado de otras personas que crean en la importancia de transformarse, de adaptarse, de desafiar el Status Quo. Si quieres nutrirte con contenido de valor sobre educación del futuro, tendencias educativas de vanguardia y herramientas educativas de última generación, síguenos en redes sociales. Nos encuentras en todas como **@iesmartedu**

También te invitamos a unirte a nuestra comunidad de Homeschoolers en Facebook



IESMART EN LA WEB

